


Приложение
к Порядку
составления и утверждения отчета
муниципальными учреждениями города
Бердска о результатах деятельности
и об использовании закрепленного
за ними муниципального имущества

СОГЛАСОВАНО
Заместитель главы администрации

УТВЕРЖДАЮ
Руководитель учреждения


(подпись)
" " 2021 г.

Ж.С.Шурова
(расшифровка подписи)


(подпись)
" " 2021 г.

М.В. Каркавин
(расшифровка подписи)

ОТЧЕТ
о
результатах деятельности муниципального учреждения города Бердска
и об использовании закрепленного за ним муниципального имущества
за 2020 год

Форма по КФД <1>	коды
Дата	01.03.2021
Код по ОКПО <2>	

Муниципальное бюджетное общеобразовательное учреждение "Средняя
общеобразовательная школа № 10 "Пересвет"

(полное наименование муниципального учреждения (далее - учреждение)

Идентификационный номер налогоплательщика (ИНН)	5445116312	
Код причины постановки на учет учреждения (КПП)	544501001	
Единицы измерения показателей: тысяч рублей (далее - тыс. руб.)	по ОКЕИ <3>	384
Наименование органа, осуществляющего функции и полномочия учредителя	Администрация города Бердска	
Адрес фактического местонахождения муниципального учреждения	Новосибирская область, город Бердск, ул. Ленина, д.13	

<1> - классификатор форм документов;
<2> - общероссийский классификатор предприятий и организаций;
<3> - общероссийский классификатор единиц измерения.

I. ОБЩИЕ СВЕДЕНИЯ ОБ УЧРЕЖДЕНИИ

1.1. Основные виды деятельности учреждения:

№ п/п	Вид деятельности
1	Образование начальное общее (ОКВЭД 85.12)
2	Образование основное общее (ОКВЭД 85.13)
3	Образование среднее общее (ОКВЭД 85.14)

1.2. Иные виды деятельности учреждения, которые учреждение вправе осуществлять в соответствии с учредительными документами:

№ п/п	Вид деятельности
1	Деятельность предприятий общественного питания по прочим видам организации питания (ОКВЭД 56.29)
2	Образование дошкольное (ОКВЭД 85.11)
3	Предоставление услуг по дневному уходу за детьми (ОКВЭД 88.91)
4	Образование дополнительное детей и взрослых (ОКВЭД 85.41)
5	Аренда и управление собственным или арендованным нежелым недвижимым имуществом (ОКВЭД 68.20.2)

1.3. Перечень услуг (работ), которые оказываются учреждением потребителям за плату в случаях, предусмотренных нормативными правовыми актами, с указанием потребителей указанных услуг (работ):

№ п/п	Наименование услуги (работы)	Категории потребителей услуги (работы)	Единицы измерения показателя объема (содержания) услуги (работы)
1			

1.4. Перечень разрешительных документов, на основании которых учреждение

№ п/п	Наименование документа	Номер документа	Дата выдачи	Срок действия
1	лицензия на осуществление образовательной деятельности	10270	26.04.2017	бессрочно
2	устав, постановление10 "Пересвет"	988	10.03.2015	бессрочно
3	Свидетельство о регистрации юридического лица	54 № 004664425	26.01.2012	бессрочно
4	Свидетельство о государственной аккредитации	1192	06.05.2015	до 06.05.2027г
5	Лицензия на право ведения образовательной деятельности	10270	26.04.2017	бессрочно
6	Свидетельство о государственной регистрации права (здание)	54-АГ №220789	10.01.2008	бессрочно
7	Свидетельство о постановке на учет российской организации в налоговом органе по месту ее нахождения	54 №004664440	24.12.2003г	бессрочно

Справочно:

Среднегодовая численность работников автономного учреждения _____ чел.

1.6. Состав наблюдательного совета:

№ п/п	Фамилия, имя, отчество	Должность
1		
2		

1.5. Сведения о численности работников учреждения:

Наименование показателя	Количество ставок по штатному расписанию			Количество сотрудников			Средняя заработная плата сотрудников учреждения, тыс. руб.	Квалификация сотрудников учреждения			Пояснения
	На начало отчетного периода	На конец отчетного периода	Изменение, %	На начало отчетного периода	На конец отчетного периода	Изменение, %		На начало отчетного периода	На конец отчетного периода	Изменение, %	
1. Сотрудники, всего (целые единицы), из них:	112,89	116,9	104	72,2	70,1	97	33,49	72,2	70,1	100	
Руководители	6	6	100	6	5,9	98	45,95	6	5,9	98	
Специалисты (служащие)	70,89	72,65	102	46,8	46,3	99	37,42	46,8	46,3	100	
Обслуживающий персонал (рабочие)	36	38,25	106	19,4	17,9	92	19,21	19,4	17,9	100	

* Наименование показателя (согласно разъяснений Отдела трудовых отношений, письмо № 403 от 21.04.2016г. "О категориях персонала").
Наименование раздела «Руководители» включает в себя: директор учреждения, заместителей, руководителей структурных подразделений; главных бухгалтеров, прочих работников по должности руководители.

** Численность основных работников и внешних совместителей за отработанное время (Указания N 772 форма П-4)

*** Средняя заработная плата рассчитывается путем деления начисленного ФОТ на общую численность работников/ 12 месяцев)

Справочно:

Среднегодовая численность работников бюджетного учреждения 70,1 чел.

1.6. Состав наблюдательного совета:

№ п/п	Фамилия, имя, отчество	Фамилия, имя, отчество	Должность
1			
2			
3			
4			
5			

II. РЕЗУЛЬТАТ ДЕЯТЕЛЬНОСТИ УЧРЕЖДЕНИЯ

2.1. Общие результаты деятельности учреждения:

№ п/п	Наименование показателя	На начало отчетного периода, тыс. руб.	На конец отчетного периода, тыс. руб.	В % к предыдущему отчетному периоду
1	2	3	4	5
1	Нефинансовые активы, всего	47167,9	48969,3	104
	из них:			
1.1.	недвижимое имущество, всего	31409,8	31409,8	100
	в том числе:			
1.1.2.	остаточная стоимость	22264,8	21571,2	97
1.2.	Особо ценное движимое имущество, всего	2598,6	2598,6	100
	в том числе:			
1.2.1.	остаточная стоимость	187,3	133,9	71
1.3.	Движимое имущество, всего	13159,5	14960,8	114
	в том числе:			0
1.3.1	остаточная стоимость	565,5	488,9	86
1.4.	Материальные запасы	923,1	1341,9	145
2	Финансовые активы, всего	0	0	
	из них:			
2.1.	Денежные средства учреждения, всего	0	637,9	
	в том числе:			
2.1.1.	денежные средства учреждения на счетах	0	637,9	
2.1.2.	денежные средства учреждения, размещенные на депозиты в кредитной организации			
2.2.	Иные финансовые инструменты			
3.	Дебиторская задолженность по доходам (поступлениям)	119,5	23,8	
4.	дебиторская задолженность по расходам (выплатам)	19,3	19,3	100
5.	Обязательства, всего:			
	из них:			
5.1.	долговые обязательства			
6.	Кредиторская задолженность всего	498,7	162	32
	в том числе:			
6.1.	просроченная кредиторская задолженность			
7.	общая сумма выставленных требований к возмещению ущерба по недостаткам и хищениям материальных ценностей, денежных средств, а также от порчи материальных ценностей			

Справочно:

1) причины образования просроченной кредиторской задолженности:

2) просроченная дебиторская задолженность:

на начало отчетного периода _____ тыс. руб.

на конец отчетного периода _____ тыс. руб.

причины образования дебиторской задолженности, нереальной к взысканию:

2.2. Информация о платных услугах (работах), оказываемых потребителям (в динамике в течение отчетного периода)

№ п/п	Наименование услуги (работы) <1>	Плановый доход, тыс. руб.	Цены (тарифы) на платные услуги (работы), оказываемые				Фактический доход				Общее количество потребителей	Количество жалоб потребителей (ед.)		
			1 квартал	2 квартал	3 квартал	4 квартал	Итого за год	1 квартал	2 квартал	3 квартал			4 квартал	Итого за год
1	2	3	4	5	6	7	8	9	10	11	12	13	14	15
1	Организация отдыха и оздоровление детей в каникулярное время													
2	Организация питания	2430,3					2430,3					1615,8	1750	
3														

<1> Услуги (работы), предусмотренные Уставом учреждения, относящиеся к приносящей доход деятельности

105. Доля современно устроенных общеобразова тельных учреждений нарушений, выявленных в результате проверок органами исполнительной	процент	744	100	100	0		
учителей с высшим образованием в общей численности учителей общеобразова тельного учреждения	процент	744	80	94	0		
учителей с высшей квалификацион ной категорией в общей численности учителей общеобразова тельного	процент	744	10	38,9	0		
учителей в возрасте до 30 лет в общей численности учителей общеобразова тельного учреждения	процент	744	10	11	0		
преподающих предметы по специальности в соответствии с дипломом (в том числе о переподготовке), в общей численности учителей общеобразова тельного	процент	744	100	100	0		

03. Уровень соответствия учебного плана общеобразовательного учреждения требованиям федерального базисного учебного плана	процент	744	100	100	5		
04. Доля родителей (законных представителей), удовлетворенных условиями и качеством предоставляемой услуги	процент	744	100	100	5		
05. Доля своевременно устраненных образовательными учреждениям нарушений, выявленных в результате проверок органами исполнительной власти	процент	744	100	100	0		
Учителей с высшим образованием в общей численности учителей общеобразовательного учреждения	процент	744	100	100	0		
Учителей с высшей квалификационной категорией в общей численности учителей общеобразовательного учреждения	процент	744	66	75	0		
Учителей в возрасте до 30 лет в общей численности учителей общеобразовательного учреждения	процент	744	0	0	0		

8021120 99 0.6511A058001	не указано	не указано	не указано	очная	01. Уровень освоения обучающимися основной общеобразовательной программы среднего общего образования по завершении обучения на третьей ступени общего образования	процент	744	16	100	0		
					02. Полнота реализации основной общеобразовательной программы среднего общего образования	процент	744	100	100	5		
					03. Уровень соответствия учебного плана общеобразовательного учреждения требованиям федерального базисного учебного плана	процент	744	100	100	5		

04. Доля родителей (законных представителей), удовлетворенных условиями и качеством предоставляемой услуги	процент	744	100	100	5		
05. Доля своевременно устраненных общеобразовательным учреждением нарушений, выявленных в результате проверок органами исполнительной	процент	744	100	100	0		
учителей с высшим образованием в общей численности учителей общеобразовательного учреждения	процент	744	94	94	0		
учителей с высшей квалификационной категорией в общей численности учителей общеобразовательного учреждения	процент	744	35	40	0		
учителей в возрасте до 30 лет в общей численности учителей общеобразовательного учреждения	процент	744	0	6,7	0		
06. Доля учителей, преподающих предметы по специальности в соответствии с дипломом (в том числе о переподготовке), в общей численности учителей общеобразовательного	процент	744	5	93,3	0		

8021120.99.0.ББ11А062001	не указано	не указано	не указано	очно-заочная		01. Уровень освоения обучающимися основной общеобразовательной программы среднего общего образования по завершении обучения на третьей ступени общего образования	процент	744	100	100	5						
						02. Полнота реализации основной общеобразовательной программы среднего общего образования	процент	744	100	100	5						
						03. Уровень соответствия учебного плана общеобразовательного учреждения требованиям федерального базисного учебного плана	процент	744	100	100	5						
						04. Доля родителей (законных представителей), удовлетворенных условиями и качеством предоставляемой услуги	процент	744	100	100	5						

05. Доля совершенно устранимых общеобразова- тельным учреждениям нарушений, выявленных в результате проверок органами исполнительной власти	процент	744	100	100	0		
Учителей с высшим образованием в общей численности учителей общеобразова- тельного учреждения	процент	744	100	100	0		
Учителей с высшей квалификацион- ной категорией в общей численности учителей общеобразова- тельного учреждения	процент	744	66	85,7	0		
Учителей в возрасте до 30 лет в общей численности учителей общеобразова- тельного учреждения	процент	744	0				
Учителей, преподающих предметы по специальности в соответствии с дипломом (в том числе о переподготовке), в общей численности учителей общеобразова- тельного	процент	744	16	100	0		

2.4. Данные о кассовых и плановых поступлениях и выплатах (с учетом возвратов и восстановленных кассовых выплат) в разрезе поступлений, предусмотренных планом финансово-хозяйственной деятельности учреждения

Наименование показателя	Код строки	Код по бюджетной классификации Российской Федерации	Объем финансового обеспечения, руб. (с точностью до двух знаков после запятой - 0,00)					
			Всего	в том числе:				
				субсидия на финансовое обеспечение выполнения задания из бюджета города Бердска	субсидии, предоставляемые в соответствии с абзацем вторым пункта 1 статьи 78.1 Бюджетного кодекса РФ, гранты в форме субсидий, предоставляемые в соответствии с пунктом 4 статьи 78.1 Бюджетного кодекса РФ	субсидии на осуществление капитальных вложений в соответствии со статьями 78.2 Бюджетного кодекса Российской Федерации	поступления от оказания услуг (выполнения работ) на платной основе и от иной приносящей доход деятельности	
							всего	из них гранты
1	2	3	4	5	6	7	8	9
Поступления от доходов, всего:	100	X	48 476 649,10	41 959 359,82	4 895 513,78	0,00	1 621 775,50	
в том числе:								
доходы от собственности	110			X	X	X		
доходы от оказания услуг, работ	120		43 575 135,32	41 959 359,82	X	X	1 615 775,50	
доходы от штрафов, пеней, иных сумм принудительного изъятия	130		0,00	X	X	X		
безвозмездные поступления от наднациональных организаций, правительств иностранных государств, международных финансовых организаций	140		0,00	X	X	X		
иные субсидии, предоставленные из бюджета, гранты в форме субсидий	150		4 895 513,78	X		4 895 513,78	X	X
прочие доходы	160		6 000,00	X	X	X	6 000,00	
доходы от операций с активами	180	X	0,00	X	X	X		
Выплаты по расходам, всего:	200	X	47 838 728,30	41 401 127,57	4 895 513,78	0,00	1 542 086,95	
в том числе:			0,00					
на выплаты персоналу всего:	210		36 690 519,58	35 165 158,81	1 139 245,00	0,00	386 115,77	
из них:			0,00					
Фонд оплаты труда учреждения	211		28 171 536,42	26 999 984,30	874 996,16	0,00	296 555,96	
социальные и иные выплаты населению, всего	220		0,00					
из них:			0,00					
уплату налогов, сборов и иных платежей, всего	230		505 069,55	504 000,00	0,00	0,00	1 069,55	
из них:			0,00					
безвозмездные перечисления организациям	240		0,00					
прочие расходы (кроме расходов на закупку товаров, работ, услуг)	250		0,00					
расходы на закупку товаров, работ, услуг, всего	260		10 643 139,17	5 731 968,76	3 756 268,78	0,00	1 154 901,63	
Поступление финансовых активов, всего:	300	X	0,00					
из них:			0,00					
увеличение остатков средств	310		0,00					
прочие поступления	320		0,00					
Выбытие финансовых активов, всего	400		0,00					
из них:			0,00					
уменьшение остатков средств	410		0,00					
прочие выбытия	420		0,00					
Остаток средств на начало года	500	X	0,00	0,00	0,00	0,00	0,00	
Остаток средств на конец года	600	X	637 920,80	558 232,25			79 688,55	
Дополнительно казенные учреждения			0,00					

Казенные учреждения дополнительно указывают:


- 1) Показатели кассового исполнения бюджетной сметы учреждения;
- 2) Показатели доведенных учреждению лимитов бюджетных обязательств

III. ОБ ИСПОЛЬЗОВАНИИ ИМУЩЕСТВА, ЗАКРЕПЛЕННОГО ЗА УЧРЕЖДЕНИЕМ

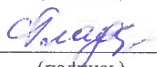
№ п/п	Наименование показателя	Ед. измерения	На начало отчетного периода	На конец отчетного периода
1	2	3	4	5
1	Общая балансовая (остаточная) стоимость недвижимого муниципального имущества, находящегося на праве оперативного управления <***>	тыс. руб.	31409,8(22264,8)	31409,8(21571,2)
2	Общая балансовая (остаточная) стоимость недвижимого муниципального имущества, находящегося на праве оперативного управления и переданного в аренду <***>	тыс. руб.	0	0
3	Общая балансовая (остаточная) стоимость недвижимого муниципального имущества, находящегося на праве оперативного управления и переданного в безвозмездное пользование <***>	тыс. руб.	0	0
4	Общая балансовая (остаточная) стоимость движимого муниципального имущества, находящегося у учреждения на праве оперативного управления <***>	тыс. руб.	13159,5(1240,7)	14960,8(1189,9)
5	Общая балансовая (остаточная) стоимость движимого муниципального имущества, находящегося у учреждения на праве оперативного управления и переданного в аренду <***>	тыс. руб.	0	0
6	Общая балансовая (остаточная) стоимость движимого муниципального имущества, находящегося у учреждения на праве оперативного управления и переданного в безвозмездное пользование <***>	тыс. руб.	0	0
7	Общая балансовая (остаточная) стоимость особо ценного движимого муниципального имущества, находящегося у учреждения на праве оперативного управления <***>	тыс. руб.	2598,6(187,3)	2598,6(133,9)
8	Общая балансовая (остаточная) стоимость особо ценного движимого муниципального имущества, находящегося у учреждения на праве оперативного управления и переданного в аренду <***>	тыс. руб.	0	0
9	Общая балансовая (остаточная) стоимость особо ценного движимого муниципального имущества, находящегося у учреждения на праве оперативного управления и переданного в безвозмездное пользование <***>	тыс. руб.	0	0
10	Общая площадь объектов недвижимого муниципального имущества, находящегося у учреждения на праве оперативного управления	кв.м	6534,2	6534,2
11	Общая площадь объектов недвижимого муниципального имущества, находящегося у учреждения на праве оперативного управления и переданного в аренду	кв.м	0	0
12	Общая площадь объектов недвижимого муниципального имущества, находящегося у учреждения на праве оперативного управления и переданного в безвозмездное пользование	кв.м	0	0
13	Общая площадь объектов недвижимого имущества, арендуемых учреждением или находящихся в безвозмездном пользовании	кв.м	0	0
14	Количество объектов недвижимого муниципального имущества, находящегося у учреждения на праве оперативного управления	шт.		
15	Объем средств, полученных в отчетном году от распоряжения в установленном порядке муниципальным имуществом, находящимся у учреждения на праве оперативного управления	тыс. руб.	0	0
16	Общая балансовая (остаточная) стоимость недвижимого имущества, приобретенного учреждением в отчетном финансовом году за счет средств, выделенных учреждению учредителем на указанные цели <***>	тыс. руб.	0	0
17	Общая балансовая (остаточная) стоимость недвижимого имущества, приобретенного учреждением в отчетном финансовом году за счет доходов, полученных от платных услуг и иной приносящей доход деятельности <***>	тыс. руб.	0	0

<***> необходимо указывать балансовую и остаточную стоимость в обязательном порядке

Руководитель учреждения


(подпись)

Главный бухгалтер учреждения


(подпись)

Т.В. Чуркина

(расшифровка подписи)

С.А. Гладкова

(расшифровка подписи)